


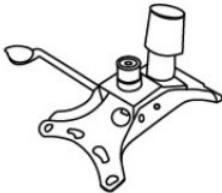




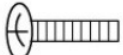

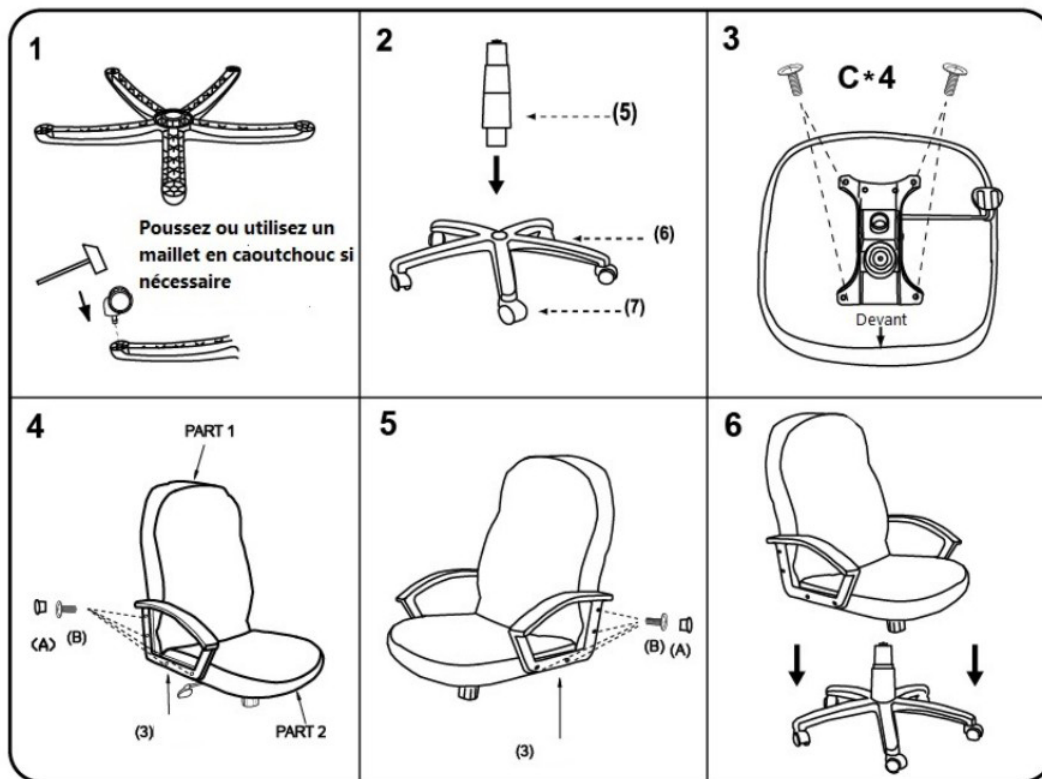


**Avis important : L'emballage de quincaillerie est fixé sur le fond du coussin du siège.**

Modèle: B7301 B7306 B7501 B7601 B7641 B7901 B7906 B8106 B8306 B8401 B426-BK,B7226IV

(1)x1	(2)x1	(3)x1 (L)x1 (R)
		
Coussin de dos	Coussin	TU011 Appui-bras
(4)x1	(5)x1	(6)x1
		
TU001 Mécanisme	TU026 Ascenseur à gaz	TU005 - Base
(7)x5	<p>(A)*8  M6*18 Vis de bras</p> <p>(B)*8  Capuchons de bras</p> <p>(C)*4  M8*22 Vis de mécanisme</p>	
		
TU015 Roulettes		



Insérez et serrez lâchement toutes les vis. Lorsque l'assemblage est terminé, serrez complètement toutes les vis avant de vous asseoir sur la chaise. Cette chaise est uniquement destinée à s'asseoir. Toute autre utilisation annulera la garantie. Merci!

